

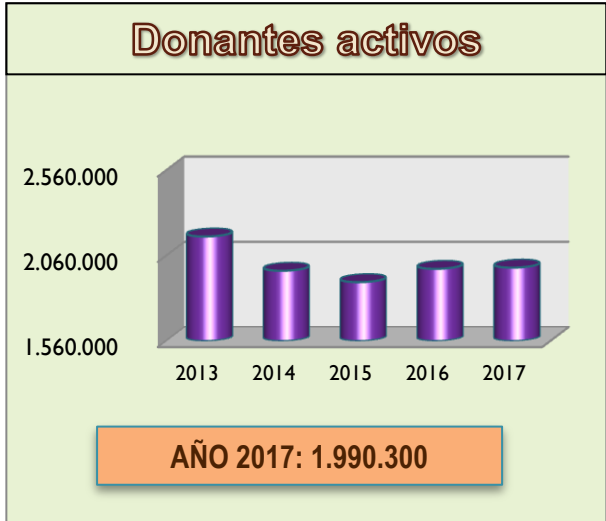
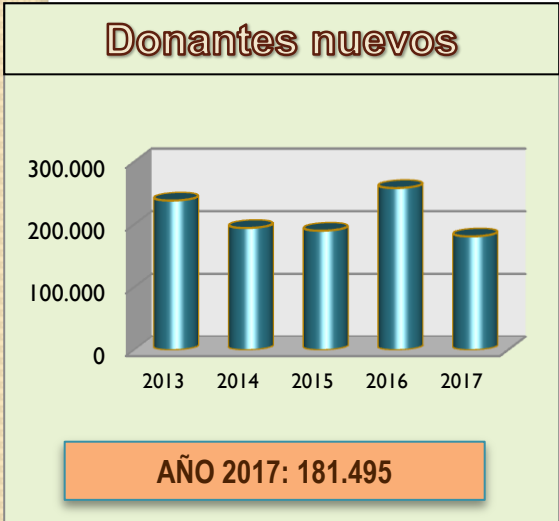


# DATOS ESTADÍSTICOS SOBRE LA DONACIÓN DE SANGRE EN ESPAÑA 2017

## RESUMEN POR COMUNIDADES AUTÓNOMAS

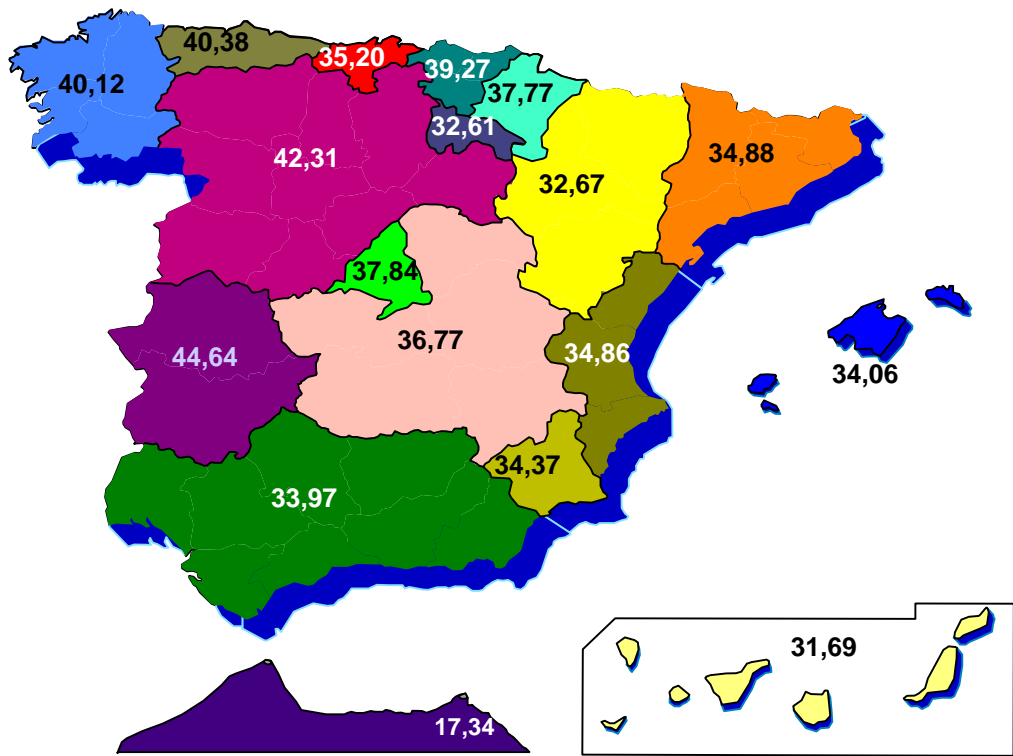
| COMUNIDAD AUTÓNOMA | DONACIONES AÑO 2016 | DONACIONES AÑO 2017 | % INCREMENTO | POBLACIÓN INE 1/1/2017 | DONACIONES P/1000 HABIT. | RANKING S/ÍNDICE DON. |
|--------------------|---------------------|---------------------|--------------|------------------------|--------------------------|-----------------------|
| ANDALUCÍA / CEUTA  | 285.966             | 284.657             | -0,46        | 8.379.820              | 33,97                    | 14º                   |
| ARAGÓN             | 42.719              | 42.762              | 0,10         | 1.308.750              | 32,67                    | 15º                   |
| ASTURIAS           | 43.439              | 41.788              | -3,80        | 1.034.960              | 40,38                    | 3º                    |
| BALEARES           | 37.861              | 38.016              | 0,41         | 1.115.999              | 34,06                    | 13º                   |
| CANARIAS           | 65.704              | 66.800              | 1,67         | 2.108.121              | 31,69                    | 17º                   |
| CANTABRIA          | 22.321              | 20.426              | -8,49        | 580.295                | 35,20                    | 9º                    |
| CASTILLA Y LEÓN    | 105.064             | 102.626             | -2,32        | 2.425.801              | 42,31                    | 2º                    |
| CASTILLA-LA MANCHA | 74.646              | 74.689              | 0,06         | 2.031.479              | 36,77                    | 8º                    |
| CATALUÑA           | 253.123             | 263.568             | 4,13         | 7.555.830              | 34,88                    | 10º                   |
| EXTREMADURA        | 46.983              | 48.206              | 2,60         | 1.079.920              | 44,64                    | 1º                    |
| GALICIA            | 111.276             | 108.656             | -2,35        | 2.708.339              | 40,12                    | 4º                    |
| LA RIOJA           | 10.030              | 10.283              | 2,52         | 315.381                | 32,61                    | 16º                   |
| MADRID             | 254.116             | 246.232             | -3,10        | 6.507.184              | 37,84                    | 6º                    |
| MELILLA            | 1.533               | 1.493               | -2,61        | 86.120                 | 17,34                    | 18º                   |
| MURCIA             | 53.463              | 50.537              | -5,47        | 1.470.273              | 34,37                    | 12º                   |
| NAVARRA            | 26.259              | 24.296              | -7,48        | 643.234                | 37,77                    | 7º                    |
| PAÍS VASCO         | 86.142              | 86.175              | 0,04         | 2.194.158              | 39,27                    | 5º                    |
| VALENCIA           | 176.711             | 172.257             | -2,52        | 4.941.509              | 34,86                    | 11º                   |
| FUERZAS ARMADAS    | 7.681               | 5.664               |              |                        |                          |                       |
| <b>TOTALES</b>     | <b>1.705.037</b>    | <b>1.689.131</b>    | <b>-0,93</b> | <b>46.572.132</b>      | <b>36,27</b>             |                       |

## EVOLUCIÓN DEL N° DONANTES NUEVOS Y ACTIVOS EN LOS ÚLTIMOS 5 AÑOS

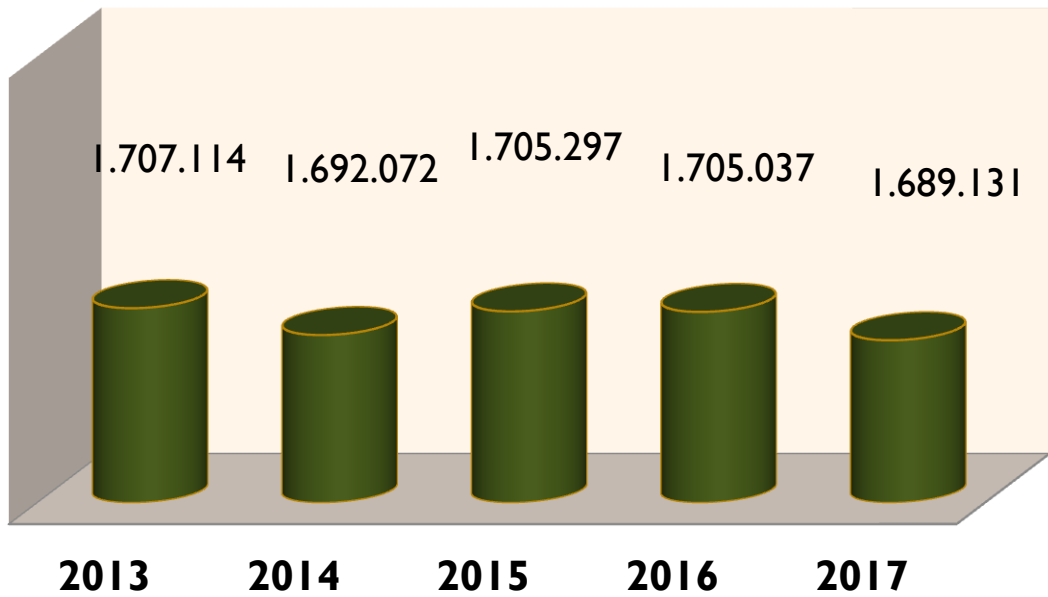




## ÍNDICES DE DONACIÓN POR 1.000 HABITANTES

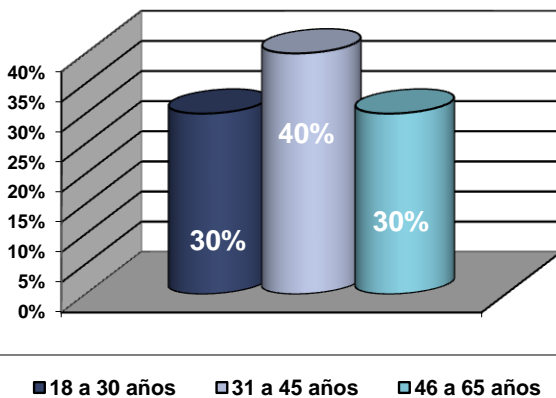


## EVOLUCIÓN Nº DONACIONES EN LOS ÚLTIMOS 5 AÑOS

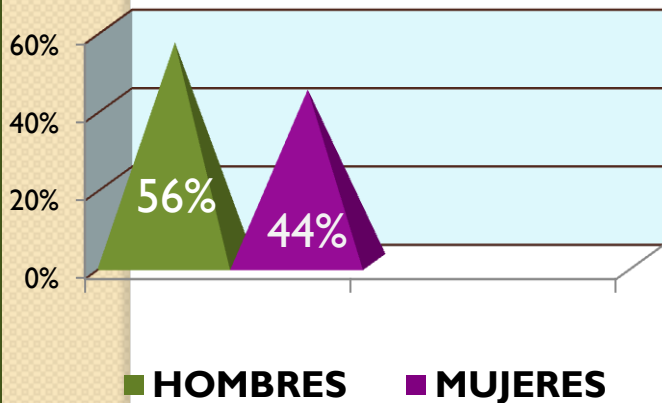




### DONANTES ACTIVOS POR EDAD



### DONANTES ACTIVOS POR SEXO



### USO CLÍNICO DE LA SANGRE DONADA SERVICIOS/ENFERMEDADES DESTINATARIAS

|  |     |             |
|--|-----|-------------|
| <b>ONCOLOGÍA</b> (cáncer y/o enfermedades de la sangre)  | 34% | <b>100%</b> |
| <b>INTERVENCIONES QUIRÚRGICAS DIVERSAS:</b><br>accidentes, corazón, riñón, ortopedia, quemados, etc. | 25% |             |
| <b>CONSUMOS</b> en crónicos, trasplantes y varios  | 21% |             |
| <b>ANEMIAS</b>   | 15% |             |
| <b>OBSTETRICIA-PARITORIOS</b>  | 5%  |             |

### DONANTES ACTIVOS POR GRUPO Y RH

